

EXERCÍCIOS DA 5ª LIÇÃO

NOTA IMPORTANTE: SEMPRE QUE TAQUIGRAFAR, PROCURE MANTER O RELAXAMENTO DA MÃO, DO BRAÇO, DE TODO O CORPO!

□ Som do Ç



Som de CH



Taquigrafar várias vezes cada palavra da lista abaixo.

Som de **“c”**

Som de **“ch”**

sabe

chá

sabido

chave

sopa

chega

cego

chegado

cigano

chama

seda

choque

seta

xará

seita

choro

seco

chefe

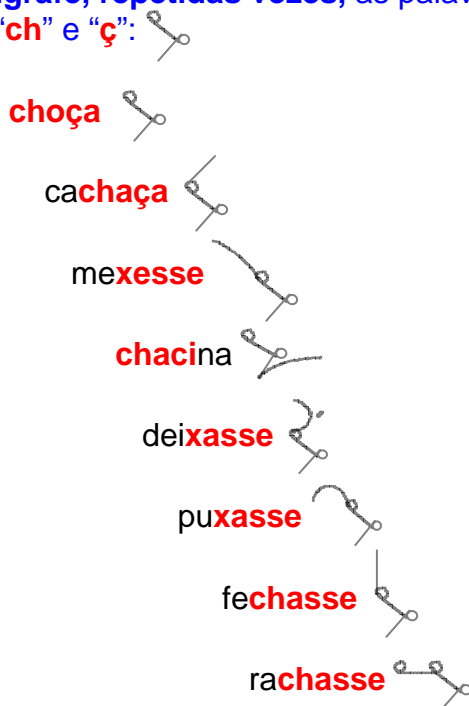
soma


chiado


cena


cheque


Taquigrafe, repetidas vezes, as palavras abaixo, em que aparecem juntos os sons “ch” e “ç”:




NOTA IMPORTANTE: A letra “x” com o som de “kç” (como na palavra “fixo”) é taquigrafada “”.

Ex.: fixo = 

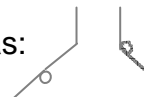
sexo = 

nexo = 

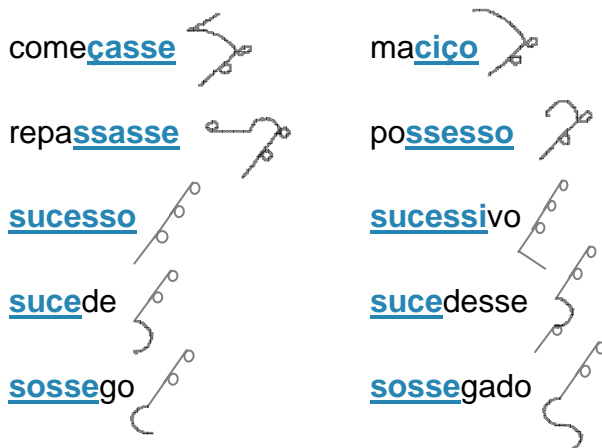
conexo = 

Neste caso, ao ouvirmos a palavra “fixo” (pronunciada “fikço”), fazemos mentalmente a mudança para “ficho” e assim taquigrafamos. **É preferível** esta forma, por ser de traçado mais rápido e por não criar problemas na hora da tradução. Mas a forma normal (fikço) poderá ser usada, ficando a critério de cada taquígrafo.

Assim, a palavra “**fixo**” pode ser taquigrafada de duas maneiras:



(forma preferível!) 



LEMBRETE IMPORTANTE:

A taquigrafia é uma escrita **fonética**. Portanto, o que interessa é o “som”, não o modo como é escrito na grafia comum. “**Nasce**”, por exemplo, é escrito com “**sc**”, mas tem o som de “**ç**”, é pronunciado “na-**çe**”. Portanto, usaremos o sinal taquigráfico referente ao som do “**ç**”.

VEJA: naçe = (na – ç e)

creçe = (cre – ç e) **Atenção:** o sinal “cre” (um / com a bolinha para trás, será estudado na lição 8.)

Priscçila = (Pri – ç i – la) **Atenção:** o sinal “pri” (um com a bolinha para dentro, será estudado na lição 8.)








PARA PRATICAR, TAQUIGRAFE VÁRIAS VEZES AS SEGUINTE PALAVRAS ESCRITAS COM “SC” COM SOM DE “Ç”:


DESçE

DESçIDA


CREçCIA

















CREçEU







CRESCIDO 
ACRESCIDO 
RESSUSCITA 
DISCIPLINA 
DISCIPLINADO 
DISCÍPULO 
FASCÍCULO 

Atenção: o sinal "lo"  será estudado na próxima lição.

PARA TRADUZIR





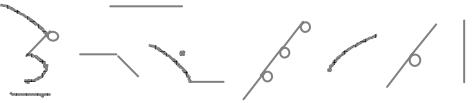





Descubra quantas traduções pode ter o estenograma de cada quadrinho. Algumas palavras taquigrafadas podem ter várias traduções. Veja, por exemplo:  = saco, saca, seco, seca, seque, cica, soco, soca, soque, saque, suco ...

1) 	12) 
2) 	13) 
3) 	14) 
4) 	15) 
5) 	16) 
6) 	17) 
7) 	18) 
8) 	19) 

9) 	20) 
10) 	21) 
11) 	22) 

PARA CORRELACIONAR:

Coloque nos parênteses o número adequado de acordo com a tradução.

- 1) Macedo teve muito sucesso na caça. () 
- 2) Que chuva fina! () 
- 3) chá da China () 
- 4) Cícero necessita de muito dinheiro. () 
- 5) Só como peixe no sábado. () 
- 6) Chega de choro, filho, disse Ruth. () 
- 7) Tomei sopa de chuchu. () 
- 8) Peça mais (+) vinho seco. () 
- 9) Cícero toma banho de chuveiro. () 
- 10) Sarah bebe chá na xícara. () 

11) Chico, você fuma muito cigarro? () 