

EXERCÍCIOS DA 7ª LIÇÃO

NOTA IMPORTANTE: PROCURE A PERFEIÇÃO DOS SINAIS, OBSERVANDO A GEOMETRIA E A EXATA PROPORÇÃO.

Taquigrafar várias vezes cada palavra da lista abaixo.

Vogais Iniciais (sozinhas). Devem ser obrigatoriamente taquigrafadas!

<u>a</u>	<u>e</u>	<u>i</u>	<u>o</u>	<u>u</u>
aba	é	ida	oco	ubá
ata	ela	ídolo	osso	uva
ara	era	iça	ogiva	ufa
ama	erra	ilha	olho	unha
Ana	eco	ira	oliva	uno
assa	ema	hino	ômega	uníssono
acha	exato	inato	opaco	uso
alho	ego	irrita	ora	usina

Vogais Finais. Devem ser obrigatoriamente taquigrafadas (quando não pertencem ao sinal consonantal anterior).

<u>a</u>	<u>e</u>	<u>i</u>	<u>o</u>	<u>u</u>
tia	Macaé	saí	curió	baú
pia	Noé	daí	Maceió	chapéu
mia	Josué	fui	Caparaó	véu
via	-	vai	faraó	pediu
guia	-	cai	-	falou

Nota: Quando um vocábulo é composto de duas vogais, as duas vogais são taquigrafadas.

Ex.: eu = ia = aí = oi =

Quando um vocábulo é composto de três vogais, taquigrafa-se a primeira e a última. A do meio será representada pelo ponto.

Ex.: eia = aia = auê =

ao = (Para maior rapidez, é melhor taquigrafar “ao” como se pronuncia, ou seja, “au”.)

Ex.: Fui ao cinema hoje. =

Nota: Como o “h” não é pronunciado em português, também não será grafado em taquigrafia. Será grafada a vogal que o acompanha, pois é ela que é pronunciada.

Veja: há = havia = hoje =

herói = hino = hei =

Observação importante: Para facilitar a tradução, vamos taquigrafar “é” (verbo) com o sinal vocálico correspondente ao “e”: Mas para a conjunção “e”, usaremos o sinal vocálico referente ao “i” (pois é muito comum esta conjunção ser pronunciada “i”):

Veja: Ele **é** meu pai. =

Ele **e** meu pai. =

Ele **é** **e** não **é**. =

A terminação nasalada “ão” é representada por um pequeno “n” taquigráfico, conforme explicado na lição 18.

Taquigrafar várias vezes cada palavra da lista abaixo.

Palavras que têm **Vogal Inicial e Vogal Final.**

Ex.: a mo u =

a ce no u =

ha vi a =

i lu di a =

atou

ironia

isolei

água

imaginou

isolou

ateu

animou

evitei

apatia

aparei

evitou

havia

operou

iluminou

achou

apitou

irritou

amei

acenou

ocupou

atirou

iludia

ofereceu

atacou

iludiu

olhei




anemia

aludia

omitiu



Atenção: a vogal inicial seguida de outra vogal recebe um ponto. O ponto indica a segunda vogal.

























Ex.: aula =  iodo =  uiva = 

COMPARE:

ala =  **aula** = 

Exercício Comparativo

UMA VOGAL INICIAL X DUAS VOGAIS INICIAIS

área 	<u>á</u> ureo 
age 	<u>a</u> uge 
ala 	<u>a</u> ula 
uva 	<u>u</u> iva 
ara 	<u>a</u> ura 
arara 	<u>a</u> urora 
ato 	<u>a</u> uto 
oro 	<u>o</u> uro 
era 	<u>e</u> ira 
ira 	<u>i</u> ara 
ido 	<u>i</u> odo 
osso 	<u>o</u> ço 

Atenção: a vogal final antecedita de outra vogal recebe um ponto. O ponto indica a vogal anterior.

Ex.: meia = miou =

COMPARE:

TIA = TEIA =

Exercício Comparativo

boa bóia

mia meia

coa cuia

área areia

seria sereia

havia aveia

pessoa passeio

TREINE VÁRIAS VEZES OS VERBOS ABAIXO COM VOGAL FINAL, SEGUIDOS DE PRONOMES OBLÍQUOS. LEMBRE-SE: É OBRIGATÓRIA A SEPARAÇÃO DO PRONOME OBLÍQUO!

Observação prévia: O pronome oblíquo “o” **pode** ser taquigrafado como “u”, pois assim é muitas vezes pronunciado. Assim:

dei-o = **ou** tirou-o = **ou**

Pessoalmente, prefiro taquigrafar com a segunda opção, ou seja, como “u”.

dei-o 2 u

virei-me 2 \

dei-a 2 n

virou-a 2 n

deu-me 2 \

virou-se 2 /

deu-se 2 /

tirou-me 2 \

deu-te 2 —

tirou-o 2 u

amei-te 2 —

pediu-lhe 2 \

irou-se 2 /

banhou-se 2 /

apagou-se 2 /

inicia-se 2 /

deitei-me 2 \

valorizou-se 2 /

visitou-me 2 \

atacou-me 2 \

calou-se 2 /

evitou-se 2 /

viu-te 2 —

fixou-me 2 \

tomou-lhe 2 \

casei-me 2 \

viu-me 2 \

falou-lhe 2 \

viu-se 2 /

falei-lhe 2 \

viu-o 2 u

falou-se 2 /



PARA TRADUZIR

Descubra quantas traduções pode ter o estenograma de cada quadrinho. Algumas palavras taquigrafadas podem ter várias traduções. Veja, por exemplo: = uma, ume, humo.

1)	12)
2)	13)
3)	14)
4)	15)
5)	16)
6)	17)
7)	18)
8)	19)
9)	20)
10)	21)
11)	22)