

Primeira lição

PARTE COMPLEMENTAR 04

O PONTO


A regra é:

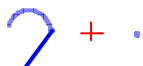
primeiro se taquigrafa a palavra inteira,
depois se coloca o ponto!

Por exemplo, na palavra “pouco”, teremos que colocar um ponto no “p”, referente ao som das duas vogais.

É errado taquigrafar o “p”, levantar a mão para colocar o ponto, e depois taquigrafar a sílaba seguinte (neste caso, a sílaba “co”). Deste modo, há uma interrupção, perde-se tempo!

O certo é: taquigrafar a palavra inteira e depois colocar o ponto.

ERRADO: (pouco) 

CERTO: (pouco) 


EXERCÍCIO: coloque um ponto (ou dois pontos) nas palavras taquigrafadas abaixo. É assim que você deverá proceder daqui por diante: sempre taquigrafar a palavra primeiro, só depois colocar o ponto! Arraste, com o mouse, um dos pontos que estão à direita, e coloque-o na sílaba adequada.

feito 

goiaba 

caiaque 

Tiago 

tabuada 

boate 

pouco 

viúva 

