






Primeira lição (parte d) (Sinais Consonantais)



REGRA ESPECIAL: Sempre que houver o som de duas vogais numa sílaba, um ponto é acrescentado. (**IMPORTANTE: primeiro se taquigrafa a palavra, só depois se coloca o ponto!**)

Veja:

pouco  peito  toada  pauta  povoado 

Atenção: Repare que a regra é para sílabas que têm “**o som de duas vogais**”. Há casos em que a sílaba tem duas vogais mas tem o som de uma só, como na palavra “que” (pronuncia-se “**ke**”). Neste caso não se coloca o ponto.

Veja:

que  queda  fique  piquete 

Nota: Quando uma sílaba tiver o som de três vogais, dois pontos são colocados.

Veja:




goiaba  gaiato  caiaque 

Então, é um joguinho matemático: - som de duas vogais = um ponto

- som de três vogais = dois pontos

REGRAS ESSENCIAIS

Nomes próprios. Todos os nomes próprios são sublinhados com um traço grande.

Exemplos: Tiago =  Quevedo =  Quito = 

Porcentagem. Coloca-se um ponto embaixo do número (se for apenas um número).

Exemplos: três por cento = 3

nove por cento = 9

Quando a porcentagem for composta por mais de um número, o ponto fica embaixo do último número.

Exemplos: 3₅ 75₇ 10₀

Datas. Quando o orador falar 1988, escreva apenas os dois últimos números: 88

E as datas também são abreviadas (afinal, a característica da taquigrafia é abreviar o máximo). Repare com toda a atenção como se abreviam as datas:

9 de maio de 1944 = $\overset{9}{5}44$ 25 de janeiro de 2006 = $\overset{25}{1}06$

Números. Os números cardinais são escritos normalmente: 1, 2, 3, 4, 5

Os números ordinais levam um tracinho embaixo:

primeiro 1 segundo 2 décimo quinto 15

MIL – (uma vírgula embaixo) Ex.: três mil = 3_,

MILHÃO – (uma vírgula em cima) Ex.: três milhões = 3[,]

BILHÕES – (duas vírgulas em cima) Ex.: um bilhão = 1^{,,}

cinco bilhões = 5^{,,}

TRILHÕES – (três vírgulas em cima) Ex.: oito trilhões = 8^{,,,}

E assim por diante...

Você agora já pode fazer os exercícios referentes à primeira lição e depois conferir nas respostas.

Ao final dos exercícios,
poderá fazer os teste referentes a esta lição e conferir nas respostas.