

## Sexta lição (Sinais Consonantais)

- Som do L



- **Atenção: o ponto não é taquigrafado! Ele está apenas indicando onde o sinal começa, ou seja, embaixo.**
- Este sinal tem o som de “la” “le” “li” “lo” “lu”.  
O som da vogal já está incluído no sinal!

Este sinal foi tirado do “L” da grafia comum. O sinal taquigráfico, porém, não tem as duas “perninhas” de baixo. Seu traçado segue a mesma direção da grafia comum, ou seja, *sobe e depois desce*.

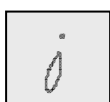
Compare: “l” da grafia comum =

“l” taquigráfico =

Ex.: vale =

lado =

- Som de Z





- **Atenção: o ponto não é taquigrafado! Ele está apenas indicando onde o sinal começa, ou seja, em cima.**
- Este sinal tem o som de “z”. Serve para o som de “za” “ze” “zi” “zo” “zu”. O som da vogal já está incluído no sinal!

Este sinal foi tirado do “z” da grafia comum. Portanto, seu traçado segue a mesma direção do “z” ortográfico, ou seja, *desce e depois sobe*.

Compare: “z” da grafia comum =

“z” taquigráfico =

Ex.: base = 

zebu = 

PARA MEMORIZAR MELHOR: O "L" SOBE, COMO NA GRAFIA COMUM.

O "Z" DESCE, COMO NA GRAFIA COMUM.

Veja alguns exemplos:

bala =  base = 




fala =  fase = 

vala =  vaso = 

□ Som de J



Seu traçado é feito obliquamente e de baixo para cima.

Ex.: jogo =  já =  jeito = 

seja =  jorra =  cajá = 

PARA MEMORIZAR MELHOR O TRAÇADO DO "J":

1) Seu traçado é feito obliquamente, de baixo para cima:

2) A pequena circunferência é feita no sentido contrário ao dos ponteiros do relógio, ou seja, no **sentido anti-horário**:

Treine inúmeras vezes este traçado (o ponto indica onde começa o traçado):





Agora treine inúmeras vezes o sinal taquigráfico completo:




### DICAS PARA TAQUIGRAFAR MELHOR:

1) Quando o sinal taquigráfico referente ao som do “z” vier depois de um som de “k” ou de “ç”, taquigrafe numa vez só, ou seja, “não quebre”! “Quebrar” atrasa a velocidade.

VEJA: casa =  (CERTO) (numa vez só!)


casa =  (não aconselhável - quebrou!)


ciso =  (CERTO) (numa vez só!)


ciso =  (não aconselhável - quebrou!)


Taquigrafe várias vezes cada palavra abaixo. Procure fazer o traçado numa vez só, sem quebrar!

coisa = 

casava = 

riqueza = 

Souza = 

viçoso = 

### DICAS PARA TAQUIGRAFAR MELHOR:

2) Quando, depois do sinal taquigráfico referente ao som do “z” vier um som de “f”, ou de “erre fraco”, ou de “ç”, ou de “k”, ou o som de “g”, é melhor puxar uma “perninha” em cima, no “z”, antes de fazer os sinais mencionados. Você mesmo constatará que puxar a “perninha” no “z” vai facilitar o traçado dos sinais seguintes. Se não puxar a perninha, o sinal seguinte vai passar por dentro do “z” ou vai ficar muito colado.


VEJA: Josefa =  (CERTO - puxou a perninha)

zoeira =  (CERTO - puxou a perninha)

casasse =  (CERTO - puxou a perninha)

casaco =  (CERTO - puxou a perninha)

zaga =  (CERTO - puxou a perninha)

casaco =  (errado! não puxou a perninha do "z"! O

som do "co" acabou passando por dentro do "z", o que não pode!)

Veja, em tamanho maior, o certo e o errado:


CERTO



ERRADO





**Taquigrafe várias vezes cada palavra abaixo.**

zagueiro = 

quisera = 

quisesse = 

rezasse = 

roseira = 

fizesse = 