

## Décima primeira lição (PRIMEIRO CASO)

(Sinais Consonantais com “S”,  
ou “X” com som de “S”.)

### SINAIS CONSONANTAIS COM “S”, OU “X” COM SOM DE “S”

#### (1º CASO)

Ex.:  **festa** = |<sup>-</sup>

(A primeira sílaba é composta de um som consonantal e um “s” ou um “x” com som de “s”, como em “texto”.)

Observe mais alguns exemplos:

**visto** = \<sup>-</sup>

**custo** = /<sup>-</sup>

**basta** = ∪<sup>-</sup>

**texto** (“x” com som de “s”) = —<sup>-</sup>

Nestes casos, a sílaba seguinte ficará pequena, separada, localizada acima e na lateral (**súpero-lateral**).

Observe de novo o exemplo:  **festa** = |<sup>-</sup>

#### Características da sílaba seguinte:

>SINAL PEQUENO

>SEPARADO

>DO LADO – EM CIMA (**súpero-lateral**)



### DETALHES IMPORTANTES:

1º CASO) Quando o primeiro sinal for **horizontal**, o segundo subirá apenas um pouco.


Veja:



testa = —<sup>—</sup>      ...e não...      —<sup>—</sup>

resto = <sup>—</sup>      ...e não...      <sup>—</sup>

Explicação: Em taquigrafia, o uso do “espaço” é fundamental e tem repercussão no “tempo”, na “velocidade”. Por isso, taquigrafar o segundo sinal numa posição muito alta só irá atrasar a “velocidade”.

Veja com atenção mais estes exemplos e **aproveite para taquigrafar cada palavra várias vezes:**










texto = —<sup>—</sup>      raspa = <sup>—</sup>      traste = —<sup>—</sup>

triste = —<sup>—</sup>      rasgo = <sup>—</sup>      rastro = <sup>—</sup>

2º CASO) Quando o primeiro sinal for curvo, o segundo sinal ficará na “base de cima”, ao lado. Não precisa subir muito!

Veja: basta = <sup>—</sup>      ...e não...      <sup>—</sup>

Veja com atenção os exemplos abaixo e **aproveite para treinar, taquigrafando cada palavra várias vezes:**

basta =  <sup>—</sup>	busca =  <sup>—</sup>	disco =  <sup>—</sup>
descobre =  <sup>—</sup>	brusco =  <sup>—</sup>	prisma =  <sup>—</sup>
disto =  <sup>—</sup>	desde =  <sup>—</sup>	presta =  <sup>—</sup>