




## Décima quarta lição

### PARTE COMPLEMENTAR

#### SINAL TERMINAL E INICIAL

“AR, ER, IR, OR, UR”































Quando houver coincidência das terminações “ar, er, ir, or, ur” com “

Veja: parar  for 

O motivo é lógico: facilitar a tradução! Se taquigrafarmos os dois sinais na vertical, iremos ter dificuldade em distinguir, na tradução, se houve uma terminação “ar, er, ir, or, ur”.


Veja: parar  for 


Treine as seguintes palavras, em que há coincidência das terminações:


aclarar 	preparar 	virar 	bufar 	rifar 
arar 	reparar 	aderir 	rufar 	grifar 
aparar 	separar 	digerir 	estufar 	espatifar 
disparar 	varar 	ferir 	garfar 	mofar 
mascarar 	atirar 	sugerir 	ceifar 	afofar 
parar 	girar 	florir 	borrifar 	for 





**ATENÇÃO:** as seguintes palavras levam ponto:


cair 


atrair 


recair 

sair 

trair 

possuir 

concluir 

poluir 


etc, etc.....


**COMPARE:**





NOTA: Quando o sinal terminal de AR, ER, IR, OR, UR vier após o “M”, melhor será grafar o sinal terminal **inclinando-o para a direita**. Vai facilitar muito na hora da tradução!


Exemplos:


comer = 


amar = 


armar = 


temer = 

sumir = 

acostumar = 


arrumar = 


consumar = 


fumar = 


De igual forma, quando o sinal terminal de AR, ER, IR, OR, UR vier após o “P”, melhor será grafar o sinal terminal **inclinando-o para a direita**. Vai facilitar muito na hora da tradução!


Exemplos:


pôr = 


opor = 


supor = 


repor = 


par = 

usurpar = 

antepor = - 

mapear = 

corromper = 

interromper = - 

impor = 