



















































































TESTE - lição_03_b

Doze sinais taquigráficos estão trocados e não correspondem à figura.
 Coloque-os no lugar correto. Para isso, basta selecionar o sinal taquigráfico correspondente à figura clicando em cima e arrastá-lo para o lugar correto.
 Depois confira nas respostas! **(Atenção: ao final, não salve!)**

 	 	 	 	 	 
 	 	 	 	 	 
 	 	 	 	 	 
 	 	 	 	 	 
 	 	 	 	 	 
 	 	 	 	 	$1 \times 1 =$ $1 \times 2 =$ $1 \times 3 =$ $1 \times 4 =$ $1 \times 5 =$ 
 	 	 	 	 	 



EXERCÍCIO DE LEITURA/TRADUÇÃO

Agora leia (de preferência em voz alta) as palavras taquigrafadas abaixo, sem olhar para as figuras acima:

